

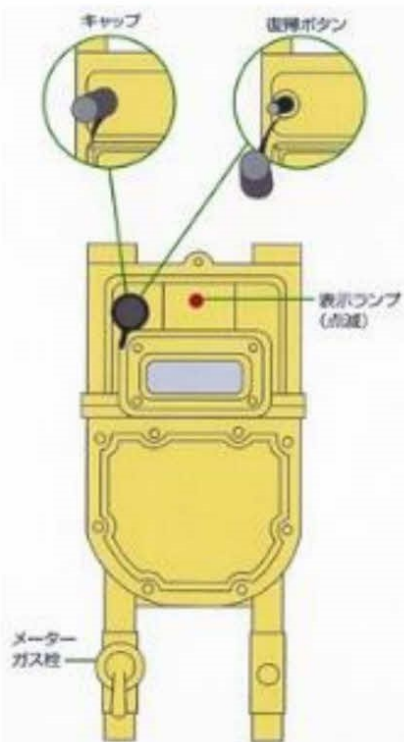
## ガスが出ないときは？

ガスが止まったら、マイコンメーターの確認をお願いします。

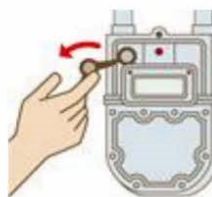
マイコンメーターの赤ランプが点滅しガスが止まったら、ガスの臭いがしない限り、お客様ご自身でマイコンメーターを復帰しガスをご使用いただけます。

マイコンメーターは、「器具の消し忘れ」や「長時間使用」、「地震」、「ガス漏れ」時に自動的にガスを遮断する安全装置が付いたメーターです。

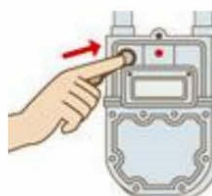
### マイコンメーターでガスが止まった時は・・・



① 器具栓を閉じるか、運転スイッチを切り、すべてのガス機器を止めてください。屋外の機器もあれば止めてください。ただし、ガスメーターのガス栓は閉めないでください。



② 点滅している赤ランプの左にあるマイコンメーターの復帰ボタンのキャップを左に廻し外してください。



③ 復帰ボタンを奥まで押し切り、ランプが点灯したら手を離してください。点灯から再度点滅します。キャップは元どおり取り付けてください。



④ ガス機器は使わないで約3分間待ちます。この間メーターがガス漏れがないか確認しています。3分経過して赤ランプが消えていればガスを使用できます。

※3分経っても赤ランプが点滅しているときは、ガス機器の止め忘れやガス漏れが考えられます。もう一度、ガス栓の閉め忘れやガス機器の止め忘れを確認してください。

正常に復帰しないときや不明な点がある場合には、福島ガスまでご連絡ください。

ご連絡先：**024-534-2176 (24時間対応)**